

2024
ГОД

Организация родителей в
чате как средство
привлечения к воспитанию и
обучению детей дошкольного
возраста

Мастер-класс воспитателя МОУ Детского сада № 257
Тракторозаводского района г. Волгограда

Калягина Елена Игоревна



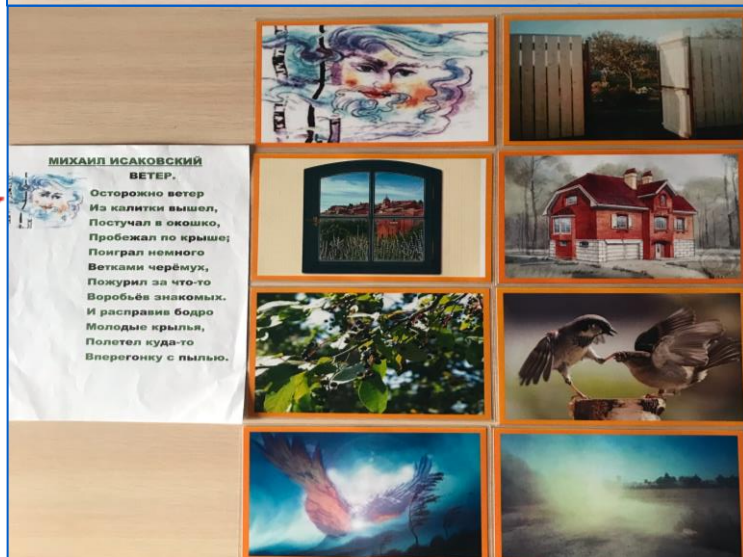
Родительский чат

Так как в последнее время современные родители не могут найти достаточное количество времени для посещения дошкольного учреждения, а многие дети часто болеют, а потому редко посещают сад, мной было решено создать родительский чат нашей группы.

Ежемесячно в чате проводятся анкетирования/опросы для выявления трудностей, с которыми сталкиваются родители при обучении и воспитании детей.

Опираясь на это, я подбираю материал, который поможет родителям при работе со своими детьми.





Для наглядности мы продемонстрируем часть материала, который был предоставлен в родительском чате

Образовательная область


Для формирования грамматически-правильной речи были предоставлены игры-карточки и схемы.





Образовательная область

Для более легкого заучивания стихов предоставлены стихи в картинках.

МИХАИЛ ИСАКОВСКИЙ
ВЕТЕР.




Осторожно ветер
Из калитки вышел,
Постучал в окошко,
Пробежал по крыше;
Поиграл немного
Ветками черёмух,
Пожурил за что-то
Воробьёв знакомых.
И расправив бодро
Молодые крылья,
Полетел куда-то
Вперегонку с пылью.




Образовательная область

Для развития математических способностей используем различные карточки-игры, стихи-счёт.


Числовая гимнастика



1 - направо поглядим,



2 - кружится голова,



3 - скользящие хлопки,



4 - ну-ка, ноги шире,



5 - руками помахать,



6 - подпрыгнуть, на пол сесть,




7 - подняться дружно всем,



8 - мячик дальше бросим,



9 - обои будем клеить,



10 - числа с песней петь
намного интересней!



Образовательная область

Для расширения общего кругозора постоянно обновляем информацию на разные темы.



ДЖУНГЛИ




БОЖЬЯ КОРОВКА



ВОРОНА



ПОЖАРНЫЙ



САМЫЙ ДЛИННЫЙ ДОМ



УРАН



Воспитательная область

Для установления доброжелательных детско-родительских отношений были предоставлены консультации психолога.

А так же даны ссылки с дополнительной информацией.



Образовательная область

Для формирования и воспитания патриотических чувств у детей, мотивируем родителей проявлять активность в поиске необходимой информации.



Создание чата

необходимость

Во многих детских садах родительский чат заводит воспитатель. Это стало необходимостью в связи с быстрым темпом появления различной информации. В итоге по факту обычно у каждого родителя два чата: с воспитателем и без. Чаще всего чат с воспитателем работает как канал. Воспитатель скидывает информацию, а родители в лучшем случае говорят спасибо или просто принимают к сведению и изредка задают вопросы. А потом эмоционально обсуждают это в родительском чате.

Рекомендуется задать правила в оба чата. И в чате с воспитателем, конечно, правила должен регулировать он - это его территория. А родители могут помочь ему не упустить главное и систематизировать информацию. Можно установить, например, такие правила:

- В чат с воспитателем можно писать с 9-00 до 18-00, если ситуация не касается угрозы жизни или здоровью детей группы.
 - В чате с воспитателем можно задавать вопросы и т.п., на которые требуется ответ всем родителям. Личные вопросы надо отправлять в личные сообщения.
- Всё это обсуждается на первом родительском собрании.

Как сделать родительский чат в Телеграме

Пожалуй, самый удобный мессенджер, которым пользуются, как основным, всё больше и больше людей. В последнее время Телеграм в России становится самым популярным мессенджером, поэтому имеет смысл именно в нем сделать родительский чат.

Некоторые другие мессенджеры дают сбой, часто сообщения не доходят до адресата.

Плюсы Телеграма

- Можно удобно закрепить сообщение с правилами.
- Превью на медиафайле в истории чата сохраняются, если стереть скачанные файлы с телефона.
- Можно установить, с какого момента новые участники видят историю чата.
- Галерея медиа и ссылок устроена удобно.
- Можно проводить анонимные и неанонимные голосования.
- Можно гибко регулировать права участников, когда вы хозяин чата - блокировать, не выгоняя, например.




Минусы Телеграма как чата

- В классе могут быть родители, которые не хотят устанавливать этот мессенджер или нет достаточного объёма памяти на телефоне.

ПРАВИЛА ЧАТА

Конфликты в родительском чате, флуд, реклама и раздражающие картинки превращают чат группы из средства общения в нервотрепку. Сбереечь нервы и хорошие отношения с другими родителями можно, если создать чат правильно и прописать правила для участников.

1. Имеет смысл прописать, что каждый новый человек, который присоединяется к чату, должен **представиться** и сообщить, чей он родитель.
2. Укажите в правилах чата, кто является **модератором**, чтобы участники прислушивались к нему.
3. **Вежливость и корректность.** Не стоит говорить очевидного, типа: “запрещена ругань, мат и оскорбления”. Лучше написать о менее очевидных вещах и не запрещать, а рекомендовать. Выберите те рекомендации, которые вам важны.
4. Имеет смысл **запретить посторонние сообщения** в чате. Но надо четко написать, что вы имеете в виду, иначе скромные люди могут побояться кинуть ссылку на интересную экскурсию, если она является платной.
5. **Безопасность участников** Обязательно пропишите в правилах вопросы распространения и пересылки сообщений. Например: Гугл-документами нельзя делиться с людьми, не включенными в чат, без разрешения администратора или модераторов.

- 
- 
- 
- Большинство родителей активно используют предоставленные мной материалы.
 - За время нашего взаимодействия мы регулярно замечаем положительную динамику в развитии детей.
 - После проведения анкетирования выяснила, какие проблемы в воспитании и обучении появились у родителей моих воспитанников. На основе их запросов был составлен план работы в родительском чате на следующий год.
 - Я уверена, что дальнейшая работа будет такой же продуктивной и полезной.
 - А вам пригодятся мои наработки.



Спасибо за
ВНИМАНИЕ

